

Revo Uninstaller downloaden

Met Revo Uninstaller kunt u programma's volledig van uw computer verwijderen, zonder restanten achter te laten die de computer kunnen vertragen.

- Klik op download [Download](#)

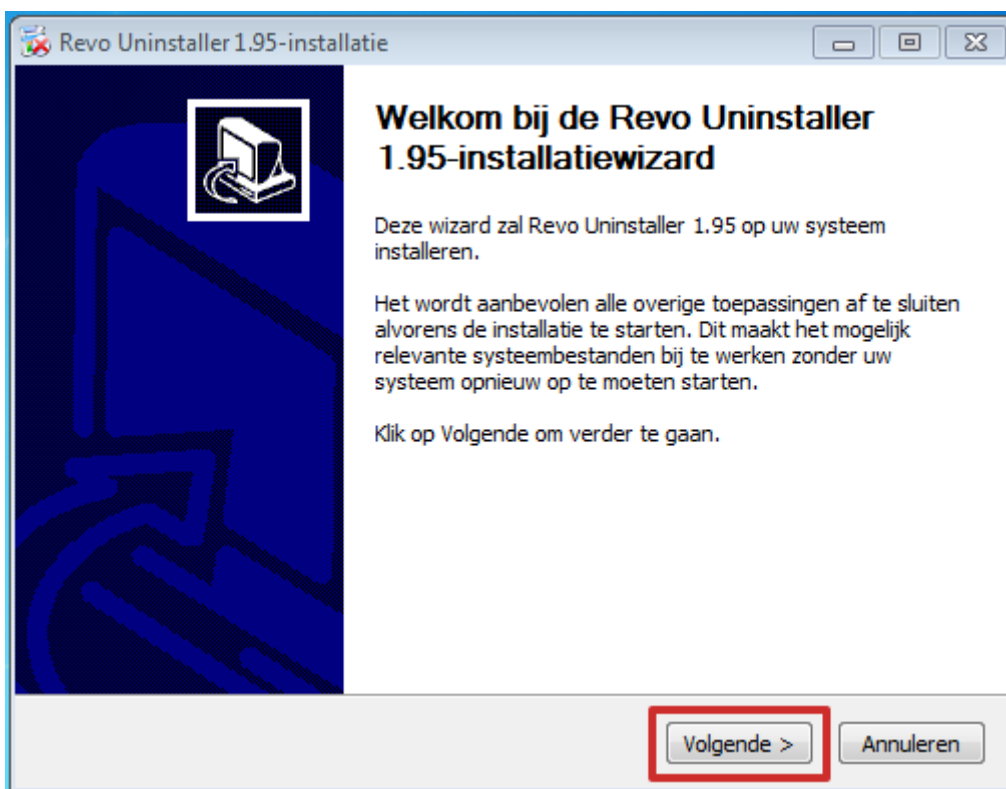
Gratis download

Klik hierboven op de knop **Download** . Klik vervolgens op **Uitvoeren** .

Installatiewizard

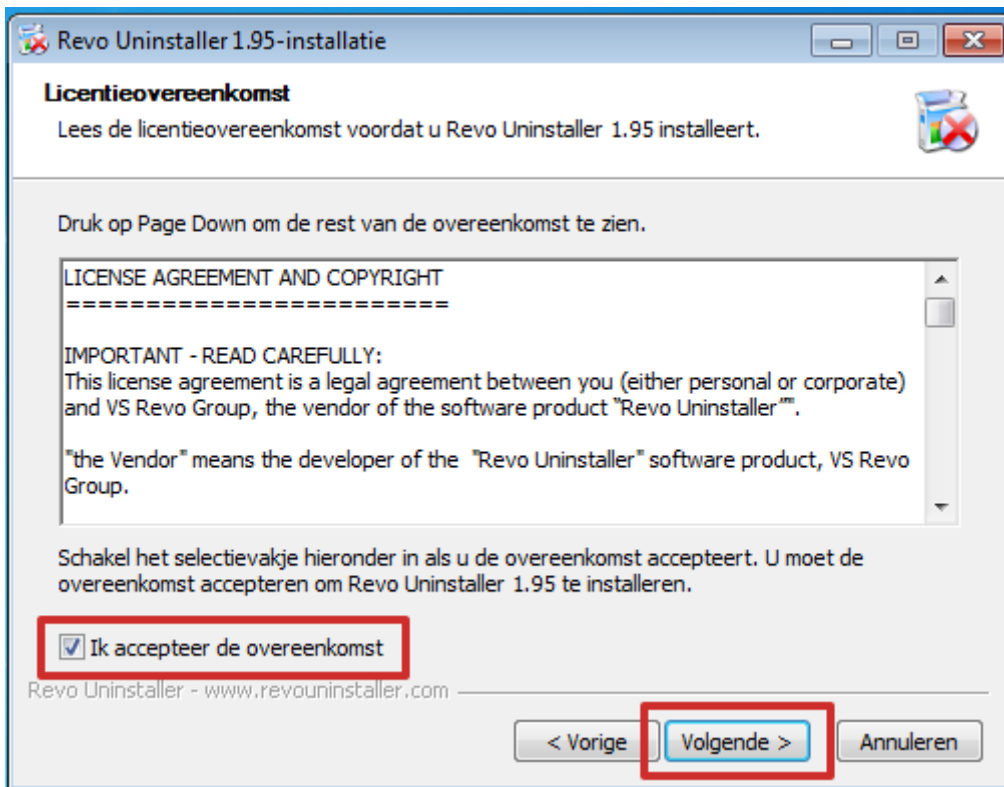
Voordat de installatie van start gaat, wordt u gevraagd of het programma wijzigingen aan uw computer mag aan brengen.

- Klik op **Ja**.
- Vervolgens moet u een taal selecteren. Selecteer uw taal en klik op **OK**. De installatie wordt gestart.
- In het venster 'Welkom bij de Revo Uninstaller installatiewizard' klikt u op **Volgende**.



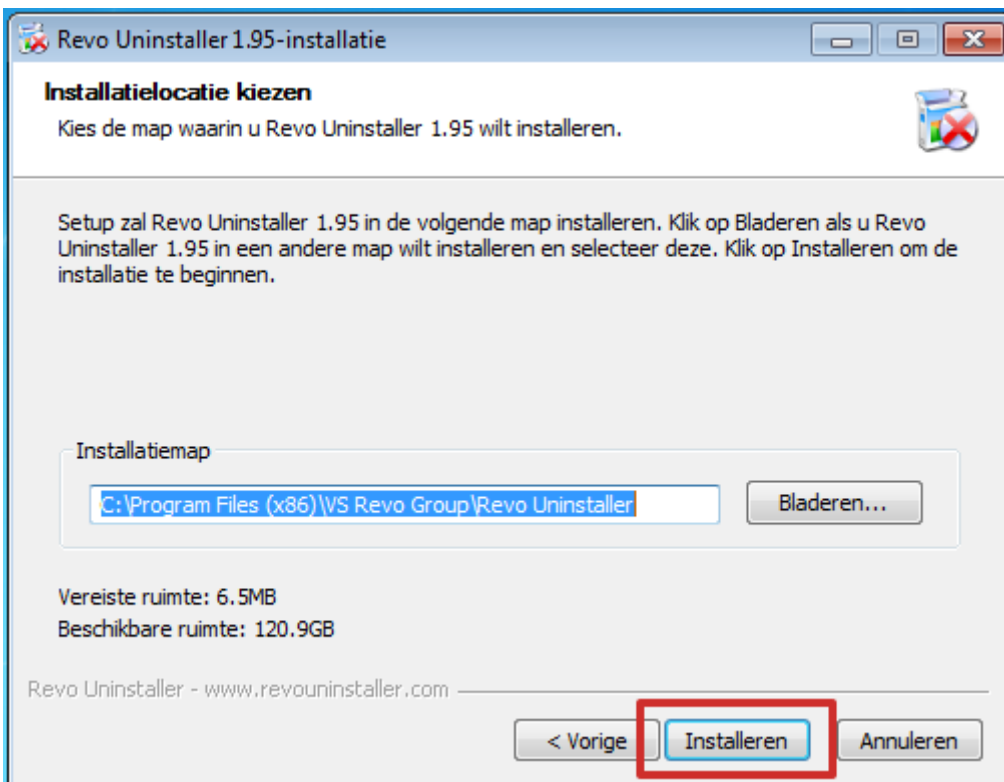
Licentieovereenkomst

Zet in het venster met de Licentieovereenkomst een vinkje voor *Ik accepteer de overeenkomst* en klik op **Volgende**.



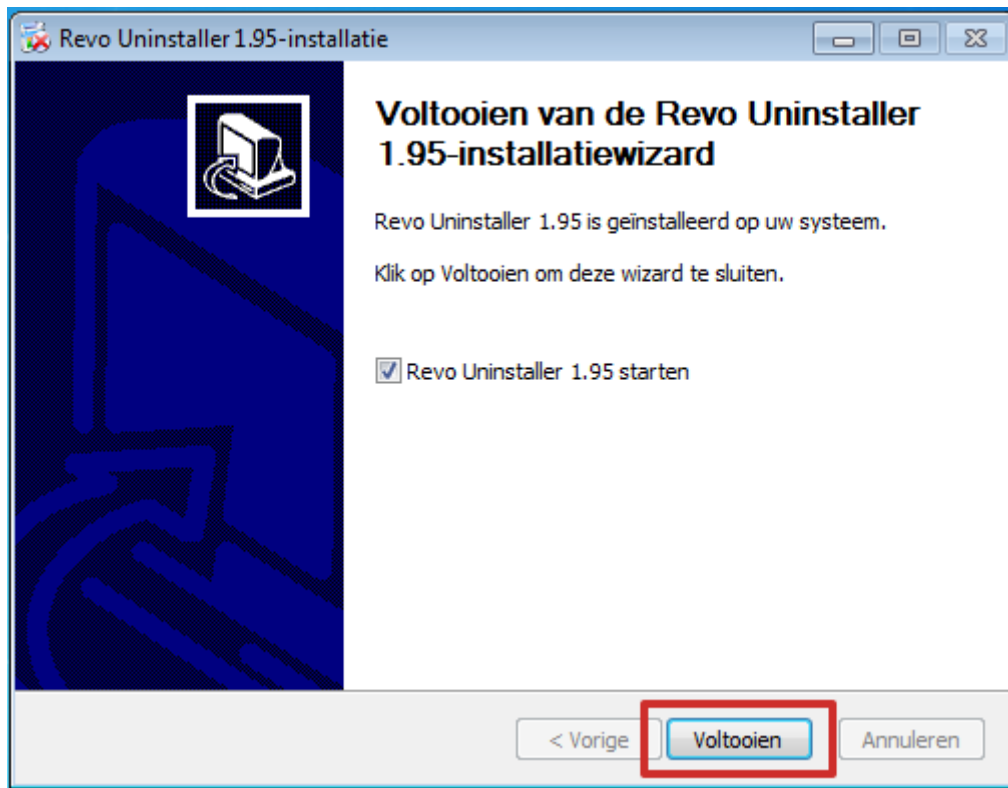
Installatielocatie

Het volgende venster vraagt om de installatielocatie. Revo stelt zelf een map voor. Klik op **Installeren**.



Installatie is klaar

- Klik op **Voltooien**.



- Sluit eventueel de installatie af door te klikken op het kruisje rechts bovenin en sluit de getoonde website.

Het downloaden en installeren is nu klaar.

In het artikel 'Programma's verwijderen met Revo Uninstaller' leest u hoe u het programma kunt gebruiken.

